



Manuale operativo

INDICE

- ◆ Come collegarsi **pag. 2**
- ◆ Registrazione utente – solo la prima volta che si accede al portale **pag. 3**
- ◆ Inserimento dati azienda **pag. 5**
 - ◆ Inserimento documenti **pag. 7**
 - ◆ Inserimento autorizzazioni **pag. 8**
- ◆ Supporto **pag. 9**
- ◆ Accesso alla procedura **pag. 10**
- ◆ Visualizzazione fiere disponibili **pag. 11**
- ◆ Iscrizione alla fiera **pag. 12**
- ◆ Uscita dal portale **pag. 15**

In caso di necessità potete contattarci ai seguenti numeri
Ivo: 348 2329334 Monica: 348 2608198



Collegarsi alla pagina: <https://cloud.townspaces.it>

Accedi a TownSpaces

 COMUNI DISPONIBILI

Seleziona il comune a cui vuoi accedere

 COMUNE

VIGEVANO

CORSO V.EMANUELE II, 25 (PV)
GR-SUAP@COMUNE.VIGEVANO.PV.IT


Seleziona

 COMUNE

PONT CANAVESE

VIA MARCONI, 12 (TO)
INFO@COMUNE.PONTCANAVESE.TO.IT

Seleziona

 COMUNE

CALUSO

PIAZZA VALPERGA 2 (TO)
PROTOCOLLO@COMUNE.CALUSO.TO.IT

Seleziona

NON HAI UN ACCOUNT?
REGISTRATI A TOWNSPACES →

 Se si accede per la prima volta al portale occorre **REGISTRARSI COME UTENTE**

Selezionare

NON HAI UN ACCOUNT?
REGISTRATI A TOWNSPACES →


Registrazione al portale

Nuovo utente

Fig. 4

- ❖ Dopo aver cliccato su [REGISTRATI A TOWNSPACES](#) comparirà la seguente schermata

Aggiungi nuovo utente

Nome		Cognome	
Nome		Cognome	
Sesso		Codice fiscale	
Seleziona Sesso ▼		Codice fiscale	
Indirizzo e-mail	Ripeti indirizzo e-mail	Telefono	
Indirizzo e-mail	Ripeti indirizzo e-mail	Telefono	
Indirizzo	C. A. P.	Città	Provincia
Indirizzo	C. A. P.	Città	Provincia
Password		Ripeti password	
Password		Ripeti password	
Inserisci almeno 8 caratteri e una lettera maiuscola			
<input type="checkbox"/> Dichiaro di accettare le Condizioni d'utilizzo (note legali) e l'informativa sulla Privacy.		<input type="checkbox"/> Desidero ricevere ulteriori informazioni sui prodotti, servizi, eventi e notizie	
<input type="checkbox"/> Non sono un robot		 reCAPTCHA Privacy - Termini	

Inserire tutti i dati richiesti

- ❖ **Inserire la e-mail che leggete abitualmente**
- ❖ **La password deve contenere: minimo 8 caratteri, almeno un carattere maiuscolo, un numero ed un carattere speciale @ !? % & () #**
- ❖ **Accettare informativa privacy**

Confermare tutti i dati con SALVA UTENTE

Salva Utente	Annulla
--------------	---------

 Riceverete quindi una e-mail all'indirizzo che avete indicato. Cliccate su [LINK](#) per attivare l'utente.

Spett.le , Paolo Bianchi

Benvenuto/a in Townspaces, il portale per la gestione delle fiere e eventi.
Queste sono le tue credenziali di accesso al sito:

Nome Utente:  PPPCCC90C28L219U
Password:  Paolo90@


Il tuo account NON è ancora attivo; per poter accedere al portale è necessario attivare il tuo account.
Per attivare l'account cliccare sul link sottostante: [link](#)

Per accedere al sito puoi cliccare qui: <https://cloud.townspaces.it/>


Le tue credenziali di accesso sono state generate dal sistema a seguito di una registrazione manuale o a seguito di un'iscrizione a una fiera gestita con il sistema TownSpaces.


Cordiali saluti
Lo Staff di TownSpaces

Per informazioni e/o supporto puoi inviare una email a supporto@townspaces.it
Questa email è stata inviata da un sistema automatico, non rispondere a questa email.

 **Verrete reindirizzati sul portale come utente REGISTRATO e potrete inserire i dati della vostra azienda. Un utente può registrare una o più aziende**

INSERIMENTO DATI AZIENDA

 **Accedi**


 **NON SEI ANCORA REGISTRATO?**

Sfrutta tutte le potenzialità di TownSpaces


Completo, ricco di funzionalità e in continuo aggiornamento, TownSpaces permette di gestire in modo semplice, intuitivo e veloce l'intero iter relativo alla gestione di fiere ed eventi comunali.



Nessun software da installare e/o configurare; tutta la soluzione è web, accessibile da qualsiasi browser e integrabile nei vostri processi...

[REGISTRATI A TOWNSPACES](#) →

 **SEI UN UTENTE REGISTRATO?**

Accedi a TownSpaces



Ricordami

Hai perso la password?
[Clicca qui](#) per recuperarla

Accedi


 **Inserite il Vs. CODICE FISCALE e la password che avete creato**

Spuntate “Ricordami” poi premete tasto

Accedi

In caso sia stata dimenticata o smarrita la password, è possibile recuperarla dall'apposito link (ATTENZIONE. La richiesta per il recupero password verrà inviata all'indirizzo mail registrato sull'utente).

 **Cliccate su “REGISTRA UNA NUOVA AZIENDA”**


 **AZIENDA**



EL UI

CUNDO UNICOMUNE MUNI 123456789012


VE

O


Per modificare il profilo clicca qui
[Modifica il profilo](#) 

  **Registra una nuova azienda**

La nuova azienda potrà accedere al servizio di iscrizione alle fiere comunali e alla prenotazione delle sale e spazi comunali.

 [Registra una nuova associazione](#)

La nuova associazione potrà accedere al servizio di prenotazione delle sale e spazi comunali.

 [Registra una nuova persona fisica](#)

La nuova registrazione potrà accedere al servizio di prenotazione delle sale e spazi comunali.

Controllo partita IVA e codice fiscale

Partita IVA
Partita IVA

Codice Fiscale
Codice Fiscale

Controlla

Annulla

Inserite la partita IVA della Vs. azienda e codice fiscale del titolare; il controllo serve per non inserire più volte la stessa azienda.

N.B. **Gli hobbisti**, non essendo titolari di partita IVA, possono inserire una sequenza di 11 numeri casuali che serviranno solo per il controllo.

Dovranno comunque inserire nella tabella tutti i dati dell'azienda e del rappresentante legale.

Nuova azienda

Regione Sociale REGIONE SOCIALE PROVA	Forma Giuridica SNC	Indirizzo VIA ROMA 10	Stato ITALIA	C.A.P. 10100
Città TORINO	Provincia TO	Telefono 0115687942	Cellulare 34800550055	Numero di Fax Numero di Fax
Email indirizzomail@gmail.com	PEC pec@pec.it	Sito Web Sito Web	Partita IVA 00054870001	
Codice Fiscale RNAXX00P62H340H	Camera di commercio di: TORINO	Numero REA 809863	Data Registro Imprese Data Registro Imprese	Data Inizio attività Data Inizio attiv

Rappresentante legale

Nome NOME RAPPRESENTANTE	Cognome COGNOME RAPPRESENTANTE	Sesso Femmina	Cittadinanza ITALIANA
Nato a TORINO	Provincia TO	Stato ITALIA	Il 01/01/2000
Città MILANO	Residente in (Stato) ITALIA	Provincia MI	C.A.P. 20100
Cellulare 34800550055	Telefono Telefono	Numero di Fax Numero di Fax	Codice Fiscale RNAXX00P62H340H
			Indirizzo VIALE TESTI
			Email/PEC indirizzomail@gmail.com

Salva dati

Annulla

Si raccomanda di inserire l'indirizzo e-mail che consultate abitualmente, non quello del commercialista.

Importante: inserire data inizio attività come riportato su Visura Camerale.

INSERIMENTO DOCUMENTI

Ora occorre allegare i documenti **in formato PDF in corso di validità**.

Carta identità, Codice Fiscale, Visura Camerale, Licenza vendita al dettaglio.

Cliccare su Documenti, poi su Carica Documento.

Documenti

Esporta

#	Descrizione	Tipo	Scadenza	Status	Azioni
23958	CARTA IDENTITA'	Carta d'identità	28-03-2028	✓	
23959	VISURA CAMERALE	Visura Camerale	19-10-2022	✓	

+ Carica Documento

Gestione Documento

Carica un nuovo documento

Nome Originale	Nome	Estensione	Percorso
Nome Originale	Nome	Estensior	Percorso

Descrizione	Tipo File	Data Rilascio	Data Scadenza
carta identità	<ul style="list-style-type: none"> Annulla File generico Carta d'identità Codice fiscale Permesso di soggiorno Iscrizione della Camera di Commercio in corso di validita' Licenza di esercizio Locandina Visura Camerale Atto notarile OBBLIGATORIO per SUBENTRO autorizzazione DURC VARA 2020 o DURC in corso di validità 		Data Scadenza

Doc. Numero

Doc. Numero

Note

Dichiaro che la copia del documento caricato corrisponde all'originale ed è in corso di validità

Salva Dati Documento

Upload

Scegliere fra le varie tipologie proposte, completare con i dati richiesti, cliccare su UPLOAD e scegliere il percorso dove sono contenuti i documenti in formato PDF.

Gestione Documento

Carica un nuovo documento

Nome Originale	Nome	Estensione	Percorso
doc1.pdf	20191120190142-543788.pdf	pdf	docs/2019/11/20/

Descrizione	Tipo File	Data Rilascio	Data Scadenza
documento 1	carta d'identità	09/11/2015	14/02/2026

Doc. Numero

AS34234RF

Doc. rilasciato da

COMUNE

Note

Upload

Anteprima

doc1.pdf ✓

Concludete premendo su salva dati documento

Dichiaro che la copia del documento caricata corrisponde all'originale ed è in corso di validità

da NONSOLOMODULI SRL
townspaces.it

Salva Dati Documento

INSERIMENTO AUTORIZZAZIONI/LICENZA

Inserite qui le autorizzazioni al commercio su area pubblica. Compilate tutti i dati.

ATTENZIONE

Gli **HOBBISTI** nel campo nr. autorizzazione dovranno inserire **i dati del libretto**.

Gli **ESPOSITORI** nel campo nr. autorizzazione dovranno inserire **i dati della visura camerale**.

Autorizzazioni

Esporta

	Aut.num.	Descrizione	Data	Rilasciato da	Azioni
✓	110	AUTORIZZAZIONE COMMERCIO SU AREA PUBBLICA	04/07/2005	REGIONE PIEMONTE	

+ Carica Nuova Autorizzazione
Subentro Autorizzazione

Carica Autorizzazione

Azienda	Data Inizio Attività (gg/mm/aaaa)	Data Anzianità (gg/mm/aaaa)
NONSOLOMODULI & SRL PROVA1	16/09/2000	16/09/2000


Numero	Descrizione	Rilasciata da	Data Rilascio (gg/mm/aaaa)
5478	AUTORIZZAZIONE COMMERCIO AREE PUBBLICI	COMUNE DI ROMA	05/03/2000


Tipologia (*) alimentare <ul style="list-style-type: none"> alimentare non alimentare pesce e prodotti ittici produttore agricolo espositore hobbista vendita animali svago misto 	Sottotipologia (*) <div style="border: 1px solid gray; padding: 5px; margin-top: 5px;"> ortofrutticoli salumi - formaggi - carne altri prodotti alimentari e bevande attività di ristorazione mobile - paninoteche </div>	<input checked="" type="checkbox"/> Autorizzazione per il subentro <div style="border: 1px solid gray; height: 40px; margin-top: 10px;"></div>						
<div style="background-color: #0056b3; color: white; padding: 5px; border-radius: 3px; display: inline-block; font-weight: bold; font-size: 1.2em;">attive</div>		<table border="1" style="width: 100%; border-collapse: collapse;"> <thead> <tr> <th style="width: 60%;"></th> <th style="width: 20%;">Data</th> <th style="width: 20%;">Rilasciato da</th> </tr> </thead> <tbody> <tr> <td>per l'esercizio del commercio su aree pubbliche</td> <td>22/02/2000</td> <td>TORINO</td> </tr> </tbody> </table>		Data	Rilasciato da	per l'esercizio del commercio su aree pubbliche	22/02/2000	TORINO
	Data	Rilasciato da						
per l'esercizio del commercio su aree pubbliche	22/02/2000	TORINO						
Salva Autorizzazione Annulla modifiche								

E' obbligatorio inserire i dati della tipologia e della sottotipologia.

Cliccando sul menu tipologia si aprirà una finestra fra cui potrete scegliere la tipologia della Vs. attività. Nel menu Sottotipologia dovrete scegliere la tipologia di appartenenza.

Questi dati compariranno sulla mappa interattiva all'atto della scelta del posteggio e vi consentiranno di sapere a quale tipologia appartengono i posteggi già occupati accanto a quelli che vorreste scegliere voi.

 Supporto


 HAI BISOGNO DI ASSISTENZA?


Scarica il manuale Operatore TownSpaces

Un manuale che potrà guidarti in tutte le fasi dell'utilizzo di TownSpaces. Con questa guida potrai sfruttare al massimo tutte le potenzialità del portale.





Non hai trovato le risposte sul manuale?

Se hai ulteriore bisogno di aiuto, compila il modulo qui a fianco e il nostro Staff provvederà a ricontattarti per darti tutto il supporto di cui necessiti.

[SCARICA ORA IL MANUALE IN FORMATO PDF](#) 

 **CONTATTA LO STAFF DI SUPPORTO**

Hai bisogno di aiuto? Compila il form sottostante e sarai ricontattato al più presto

 Nome	 Cognome
 Email	 Telefono


La tua richiesta

La tua richiesta

Ho letto e accetto l'informativa sulla Privacy riguardo il trattamento dei dati personali

Reset
Invia la richiesta

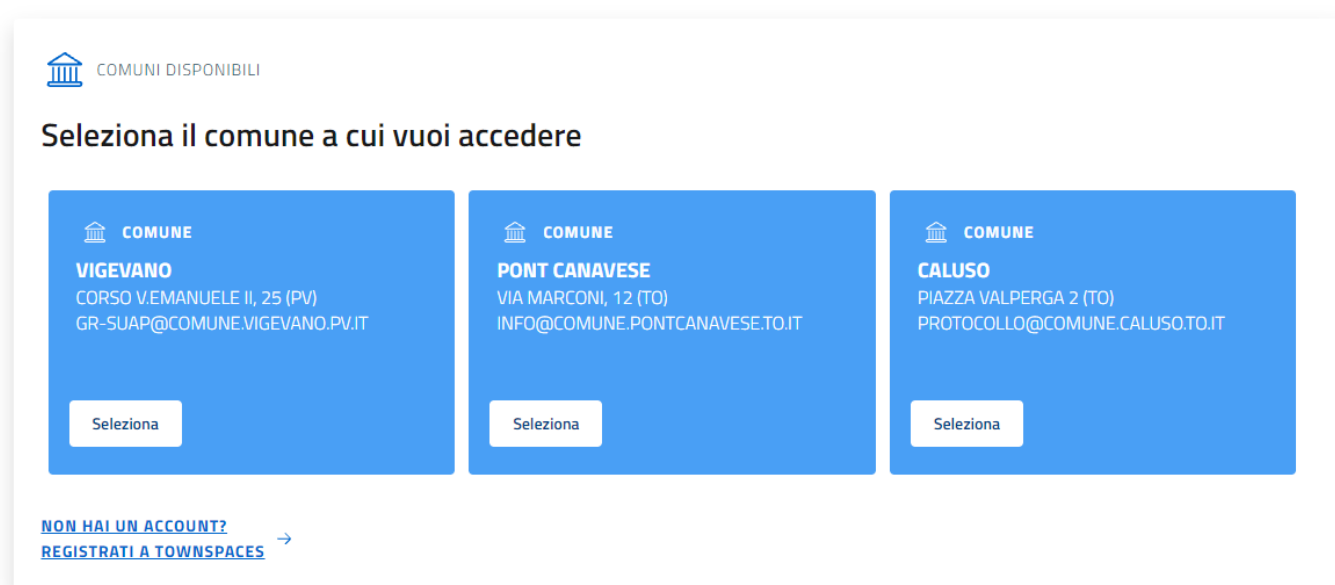
Se vi serve aiuto potrete sempre utilizzare il bottone
Inserite tutti i dati, il motivo della richiesta e verrete ricontattati da un operatore

 Supporto

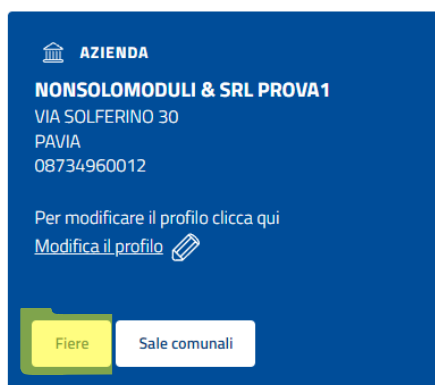
ACCESSO ALLA PIATTAFORMA

Collegarsi alla pagina: <https://cloud.townspaces.it>

Premere su Accedi, poi selezionare il comune a cui si vuole accedere



Selezionare il bottone **FIERE**



Supporto Carrello Messaggi

TownSpaces
MANAGE YOUR SPACES GROW YOUR CITY

DE _____ JZA
SF _____ .IH

Utente Eventi Iscrizioni

← [Torna indietro](#)

Benvenuto S. ENNER DEBONAT
11
inf. _____ o.it

[VISUALIZZA / MODIFICA PROFILO](#)

GUIDA UTENTE
Primi accessi su TownSpaces?
Scarica una guida in formato PDF che ti aiuterà nell'utilizzo di tutte le funzionalità di TownSpaces!

[SCARICA LA GUIDA GENERALE](#) ↓
[SCARICA LA GUIDA PER I POSTEGGI](#) ↓

HELPDESK
Hai bisogno di aiuto?
Scrivi al nostro Helpdesk e ti forniremo tutta l'assistenza di cui necessiti!

[CONTATTA L'ASSISTENZA](#)

ISCRIZIONI

0
Iscrizioni attive

0
Iscrizioni in attesa di conferma

[VISUALIZZA LE TUE ISCRIZIONI](#) →

CARRELLO

0
Carrelli aperti

[VISUALIZZA I TUOI CARRELLI](#) →

Potrete in ogni momento visualizzare le future fiere scorrendo fino in fondo la pagina iniziale di Townspaces.

I prossimi eventi TownSpaces

17
Ottobre

PONT CANAVESE
Fiera di San Luca Anno 2021

17-10-2021

✓ Iscrizioni aperte fino al 03-10-2021

[Iscriviti](#)

[LEGGI DI PIÙ](#) →

06
Dicembre

CALUSO
Fiera di San Nicola Anno 2021

06-12-2021

✓ Iscrizioni aperte fino al 17-10-2021

[Iscriviti](#)

[LEGGI DI PIÙ](#) →

11
Ottobre

Vigevano
Fiera di Ottobre Anno 2021

11-10-2021

✗ Le iscrizioni a questo evento sono chiuse

[Iscriviti](#)

[LEGGI DI PIÙ](#) →

[Visualizza tutti gli eventi aperti](#)

Se una è di vostro interesse posizionatevi su di essa e premete **ISCRIVITI**

ISCRIZIONE ALLA FIERA

Selezionare l'**azienda** con la quale si intende partecipare alla fiera e premere

[Prosegui](#)

ATTENZIONE: prima di iniziare l'iscrizione alla fiera assicuratevi di avere in formato PDF la visura camerale aggiornata (normalmente ha validità 6 mesi), la licenza di esercizio ed il Vara o il DURC validi.

Iscriviti all'evento

1 SELEZIONA AZIENDA

2 SELEZIONA AUTORIZZAZIONE

3 CARICA DOCUMENTI

4 INVIA ISCRIZIONE



Ente: CALUSO

Evento: Fiera di San Nicola Anno 2021

Seleziona azienda

[Esporta](#)

Visualizza 10 elementi

Cerca: _____

↑	Ragione Sociale	Partita IVA	Codice Fiscale	Comune	Provincia	Paese
	SP...	11...	SP...	TORINO	TO	Italia

Vista da 1 a 1 di 1 elementi

[Precedente](#) 1 [Successivo](#)

[Indietro](#)

[Prosegui](#)

Selezionare l'**autorizzazione** e premere

[Prosegui](#)

Iscriviti all'evento

✓ SELEZIONA AZIENDA

2 SELEZIONA AUTORIZZAZIONE

3 CARICA DOCUMENTI

4 INVIA ISCRIZIONE



Ente: CALUSO

Evento: Fiera di San Nicola Anno 2021

Seleziona autorizzazione

[Esporta](#)

	Numero	Desc.	Ente
	35	possiede l'autorizzazione per l'esercizio del commercio su aree pubbliche	TORINO

[Indietro](#)

[Prosegui](#)

La fase successiva richiede il caricamento dei documenti obbligatori che devono essere inseriti; l'inserimento viene richiesto anche in caso di iscrizione a più eventi ma è obbligatorio inserirli almeno una volta. **Qualora non siano presenti tutti i documenti, la domanda potrebbe non essere accolta.**

Iscriviti all'evento

<input checked="" type="checkbox"/> SELEZIONA AZIENDA	<input checked="" type="checkbox"/> SELEZIONA AUTORIZZAZIONE	3 CARICA DOCUMENTI	<input type="checkbox"/> 4 INVIA ISCRIZIONE
---	--	---------------------------	---

i Ente: CALUSO
 Evento: Fiera di San Nicola Anno 2021
 Autorizzazione: 35 - possiede l'autorizzazione per l'esercizio del commercio su aree pubbliche

Selezione Documenti

Carica i documenti necessari per concludere l'iscrizione. I documenti contrassegnati con (*) sono obbligatori

Licenza di esercizio *	Nessun file caricato	+ Upload
Visura Camerale *	Nessun file caricato	+ Upload
VARA 2020 o DURC in corso di validità *	Nessun file caricato	+ Upload

[Indietro](#)

[Prosegui](#)

Per caricare il primo documento (licenza di esercizio) premere su **+ Upload** si aprirà la maschera seguente dove compilerete il campo "descrizione", poi selezionare nuovamente Upload per aggiungere il documento in formato PDF premi CONFERMA. Poi spuntare la casella in basso.

Gestione Documento

File generico

Nome Originale	Nome	Estensione	Percorso
Nome Originale	Nome	Estensior	Percorso

Descrizione	Tipo File	Data Rilascio	Data Scadenza
LICENZA	File generico	15/01/2019	Data Scadenza

Doc. Numero	Doc. rilasciato da
3384	COMUNE DI MILANO

Note

Upload

Anteprima

Conferma

Annulla

licenza.pdf

✓

Dichiaro che la copia del documento caricata corrisponde all'originale ed è in corso di validità

Caricate tutti i documenti richiesti.

Per concludere l'iscrizione selezionate il giorno di partecipazione alla fiera e premete

Concludi

Concludi iscrizione

dell'azienda NONSOLOMODULI & SRL PROVA1

Azienda

NONSOLOMODULI & SRL PROVA1

Autorizzazione

5874 AUTORIZZAZIONE COMMERCIO AREE PUBBLICHE

Tipologia

alimentare

Sub Tipologia

ortofrutticoli

Seleziona i giorni di partecipazione alla fiera



In tabella sono visualizzati tutti i giorni della fiera, seleziona almeno un giorno per effettuare l'iscrizione.

Esporta

Data inizio	Data fine	Seleziona
06/12/2021	06/12/2021	<input type="checkbox"/>

Indietro

Concludi




Iscrizione completata

[CLICCA QUI SE VUOI EFFETTUARE L'ISCRIZIONE AD ALTRE FIERE](#)

CLICCA "CARRELLO" SE HAI CONCLUSO TUTTE LE ISCRIZIONI ED EFFETTUA IL PAGAMENTO

Carrello

USCITA DAL PORTALE

Per uscire correttamente dal portale premete sul simbolo  in alto a destra, poi selezionate **Logout**

