

ELEZIONI POLITICHE 2018

VOTANTI ALLE ORE 23:00 DI DOMENICA 04 MARZO 2018

| CAMERA | |
|----------------------------|--------------|
| <i>elettori maschi n.</i> | 13292 |
| <i>elettori femmine n.</i> | 14812 |
| <i>totale elettori n.</i> | 28104 |

| SENATO | |
|----------------------------|--------------|
| <i>elettori maschi n.</i> | 12306 |
| <i>elettori femmine n.</i> | 13816 |
| <i>totale elettori n.</i> | 26122 |

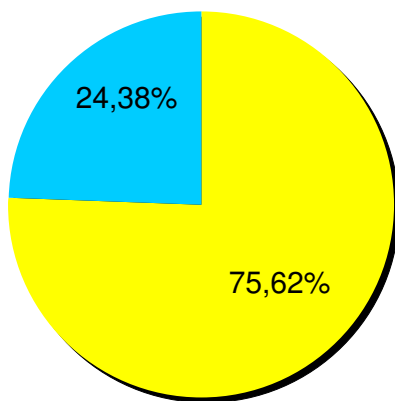
| | maschi | femmine | totale |
|----------------|--------------|--------------|--------------|
| Sez. 1 | 254 | 332 | 586 |
| Sez. 2 | 277 | 281 | 558 |
| Sez. 3 | 316 | 293 | 609 |
| Sez. 4 | 284 | 341 | 625 |
| Sez. 5 | 300 | 304 | 604 |
| Sez. 6 | 396 | 400 | 796 |
| Sez. 7 | 311 | 371 | 682 |
| Sez. 8 | 332 | 377 | 709 |
| Sez. 9 | 302 | 293 | 595 |
| Sez. 10 | 298 | 283 | 581 |
| Sez. 11 | 228 | 263 | 491 |
| Sez. 12 | 330 | 398 | 728 |
| Sez. 13 | 260 | 259 | 519 |
| Sez. 14 | 326 | 324 | 650 |
| Sez. 15 | 355 | 363 | 718 |
| Sez. 16 | 429 | 417 | 846 |
| Sez. 17 | 328 | 320 | 648 |
| Sez. 18 | 369 | 377 | 746 |
| Sez. 19 | 361 | 415 | 776 |
| Sez. 20 | 329 | 358 | 687 |
| Sez. 21 | 366 | 401 | 767 |
| Sez. 22 | 306 | 337 | 643 |
| Sez. 23 | 245 | 266 | 511 |
| Sez. 24 | 256 | 284 | 540 |
| Sez. 25 | 280 | 310 | 590 |
| Sez. 26 | 360 | 370 | 730 |
| Sez. 27 | 320 | 311 | 631 |
| Sez. 28 | 329 | 319 | 648 |
| Sez. 29 | 153 | 121 | 274 |
| Sez. 30 | 274 | 288 | 562 |
| Sez. 31 | 199 | 237 | 436 |
| Sez. 32 | 297 | 304 | 601 |
| Sez. 33 | 21 | 22 | 43 |
| Sez. 34 | 261 | 272 | 533 |
| tot. | 10052 | 10611 | 20663 |
| % | 75,62 | 71,64 | 73,52 |

| | maschi | femmine | totale |
|----------------|--------------|--------------|--------------|
| Sez. 1 | 239 | 315 | 554 |
| Sez. 2 | 266 | 258 | 524 |
| Sez. 3 | 295 | 275 | 570 |
| Sez. 4 | 267 | 317 | 584 |
| Sez. 5 | 281 | 286 | 567 |
| Sez. 6 | 367 | 373 | 740 |
| Sez. 7 | 285 | 350 | 635 |
| Sez. 8 | 315 | 357 | 672 |
| Sez. 9 | 280 | 278 | 558 |
| Sez. 10 | 273 | 271 | 544 |
| Sez. 11 | 214 | 243 | 457 |
| Sez. 12 | 313 | 366 | 679 |
| Sez. 13 | 243 | 245 | 488 |
| Sez. 14 | 293 | 307 | 600 |
| Sez. 15 | 335 | 341 | 676 |
| Sez. 16 | 385 | 390 | 775 |
| Sez. 17 | 306 | 298 | 604 |
| Sez. 18 | 344 | 352 | 696 |
| Sez. 19 | 345 | 387 | 732 |
| Sez. 20 | 302 | 344 | 646 |
| Sez. 21 | 341 | 372 | 713 |
| Sez. 22 | 283 | 310 | 593 |
| Sez. 23 | 222 | 257 | 479 |
| Sez. 24 | 226 | 268 | 494 |
| Sez. 25 | 255 | 297 | 552 |
| Sez. 26 | 328 | 335 | 663 |
| Sez. 27 | 290 | 282 | 572 |
| Sez. 28 | 304 | 295 | 599 |
| Sez. 29 | 142 | 112 | 254 |
| Sez. 30 | 258 | 265 | 523 |
| Sez. 31 | 187 | 220 | 407 |
| Sez. 32 | 273 | 272 | 545 |
| Sez. 33 | 20 | 22 | 42 |
| Sez. 34 | 242 | 251 | 493 |
| tot. | 9319 | 9911 | 19230 |
| % | 75,73 | 71,74 | 73,62 |

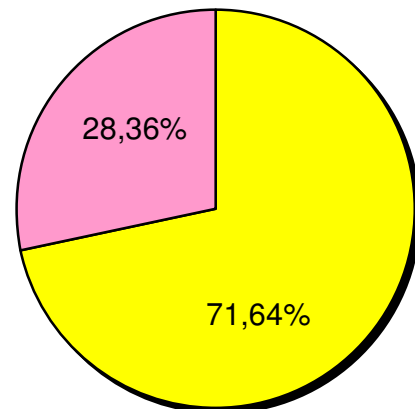
ELEZIONI POLITICHE 2018
VOTANTI ALLE ORE 23:00 DI DOMENICA 04 MARZO 2018
CAMERA DEI DEPUTATI

| | maschi | femmine | totale |
|----------|--------|---------|--------|
| Elettori | 13292 | 14812 | 28104 |
| Votanti | 10052 | 10611 | 20663 |

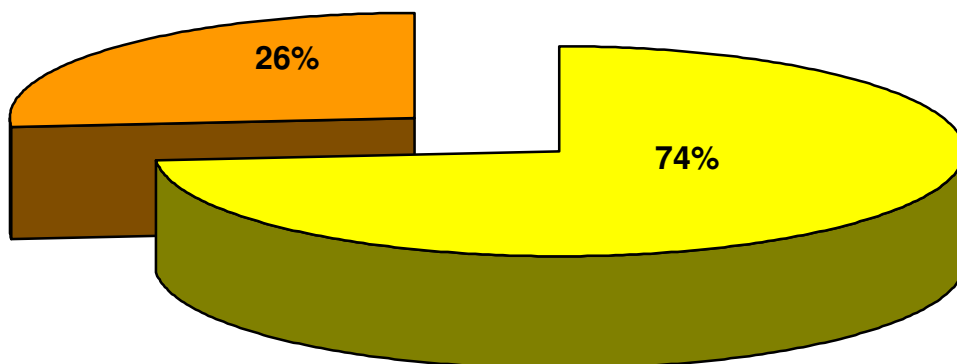
VOTANTI MASCHI



VOTANTI FEMMINE



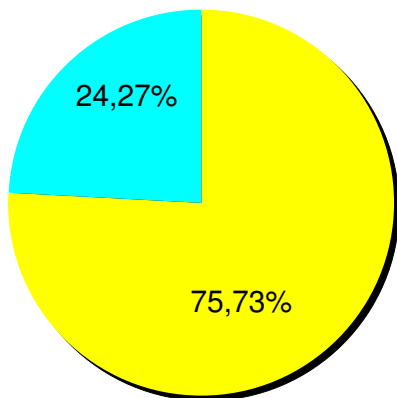
TOTALE VOTANTI



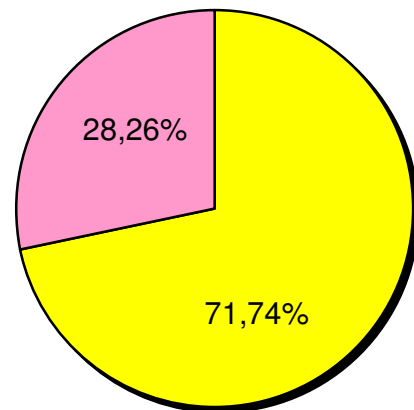
ELEZIONI POLITICHE 2018
VOTANTI ALLE ORE 23:00 DI DOMENICA 04 MARZO 2018
SENATO DELLA REPUBBLICA

| | maschi | femmine | totale |
|----------|--------|---------|--------|
| Elettori | 12306 | 13816 | 26122 |
| Votanti | 9319 | 9911 | 19230 |

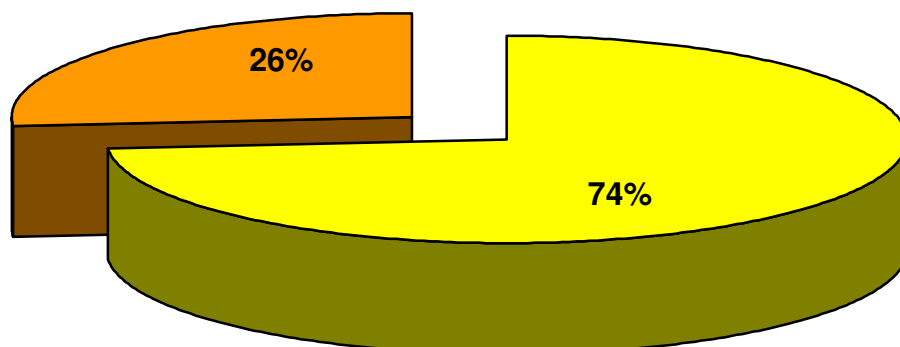
VOTANTI MASCHI



VOTANTI FEMMINE



TOTALE VOTANTI

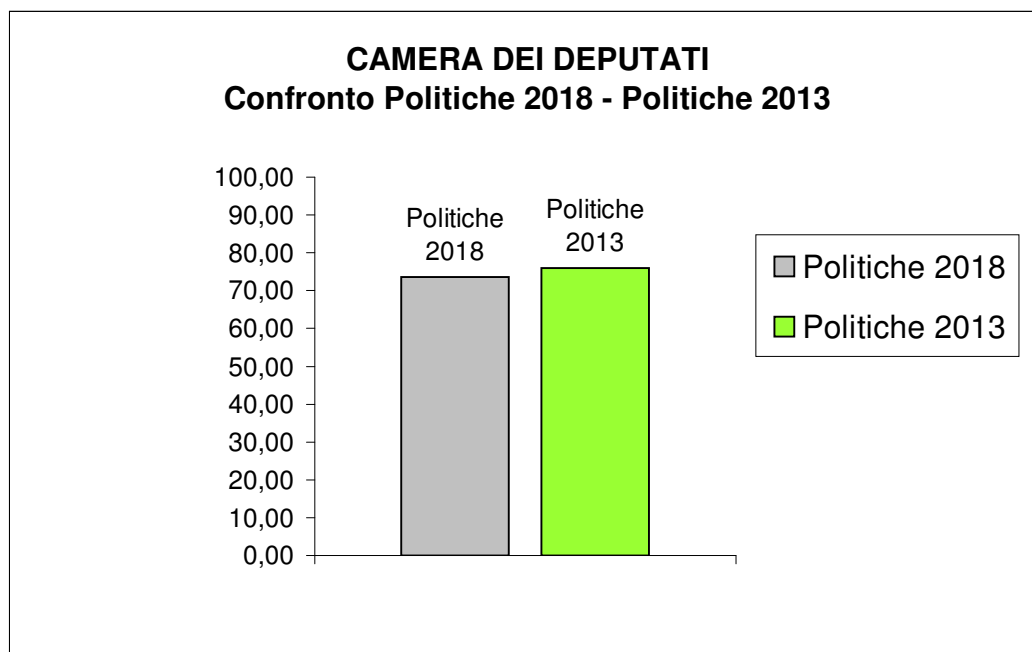


ELEZIONI POLITICHE 2018

CAMERA DEI DEPUTATI

RAFFRONTO VOTANTI CON ELEZIONI POLITICHE 2013

| ANNO | VOTANTI | % |
|-------------|--------------|--------------|
| 2018 | 20663 | 73,52 |
| 2013 | 21521 | 75,95 |



ELEZIONI POLITICHE 2018

SENATO DELLA REPUBBLICA

RAFFRONTO VOTANTI CON ELEZIONI POLITICHE 2013

| ANNO | VOTANTI | % |
|-------------|--------------|--------------|
| 2018 | 19230 | 73,62 |
| 2013 | 19983 | 75,78 |

